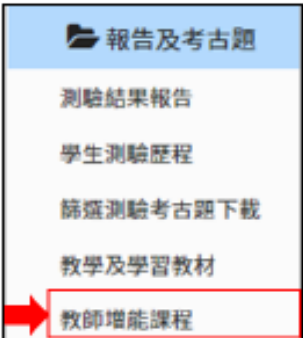





教師增能課程功能介紹

操作步驟

序號	說明/圖示
1	 <p>點擊「教師增能課程」進入。</p>
2.	 <p>教師增能課程主要為共同科、國文語、數學、英語。 點  進入影片觀看。</p>
3	 <p>教師增能課程影片說明</p> <ol style="list-style-type: none"> 影片觀看僅能往前拉，不能往後拉。 重新進入可以點選重新觀看、繼續觀看。 測驗連結(僅共同科有) <ol style="list-style-type: none"> 導外部連結聲明 觀看比率曾為 100%才可以點擊。 <p>※共同科觀看完畢，請完成測驗連結試題。</p>

	「載具教學」線上 共同科必修 (含課後測驗)	「載具教學」線上 選修課程(國英數 3科必選1科)	備註
學習扶助班教學人員： 自111學年度起，應於學習扶助授課期別內，至科技化評量系統或學習扶助人才招募專區完成。	要線上修課	要線上修課	
原班導師(或級任教師) 於科技化評量系統有帳號且非學習扶助國、英、數任課教師	要線上修課	可免上選修課程。	
學習扶助教學人員已參加完成教育部「數位學習教師增能工作坊之數位學習工作坊(一)及(二)課程」即本縣A1數位學習工作坊(一)及A2數位學習工作坊(二)	免參與	免參與	由教育部國教署另案直接比對註記

本案學習扶助班教學人員完成「載具教學」增能課程情形，將列入學習扶助督導會議之督導事項或訪視項目，請貴校務必落實督導所屬前開人員依限完成，以提升其載具教學知能。